

◆ DRUHÝ CÍL ◆

DŮLEŽITÉ: Jedna karta splito může být použita ke splnění různých cílů.

VĚTŠINA: Počet karet splito dané hodnoty nebo barvy v této zóně musí být větší než jejich počet v kterékoli jiné zóně.

Poznámka: Oba společné cíle budou typu „většina“. Platí pro ně stejná pravidla jako pro karty zahrané do zóny. Rozdíl je v tom, že za společné cíle může získat body kterákoli zóna.

HODNOTA: Tato zóna musí obsahovat určitý počet karet splito požadované hodnoty (popř. žádné karty dané hodnoty). Na barvě nezáleží.

Poznámka: Nezapomeňte si povšimnout slov „alespoň“ a „přesně“ na kartách cílů. Například cíl vyžadující dvě karty o hodnotě 4 znamená, že ke splnění cíle musí být v zóně „přesně 2 karty o hodnotě 4, nezávisle na jejich barvě“. Pokud budete mít v zóně více nebo méně karet o hodnotě 4, cíl splněn nebude.

ROZMANITOST: Tato zóna musí obsahovat určitý počet karet splito různých barev anebo hodnot.

Poznámka: Barvy a hodnoty budou hodnoceny nezávisle na sobě a nezávisle na tom, kolik karet splito v zóně máte celkem. Pokud vyžaduje cíl určitý počet barev (např. 3), musíte mít alespoň 1 kartu od každé požadované barvy.

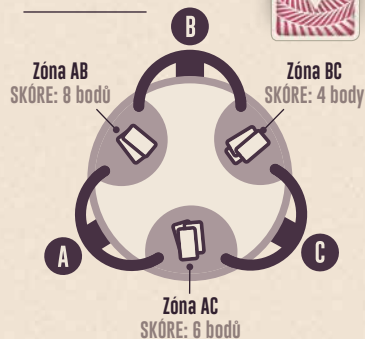
ZÓNA: Tato zóna musí obsahovat určitý počet karet (splito nebo cílů) včetně této karty cíle.

Poznámka: Tato karta se spolu s případně splněnými společnými cíli přičte ke konečnému skóre. Nesplněné karty cílů se také počítají mezi karty v zóně.

◆ Zóna AB • SKÓRE: 8 bodů



PŘÍKLAD ZÁVĚREČNĚHO BODOVÁNÍ



PŘÍKLAD BODOVACÍHO BLOČKU

JMÉNO HRÁČE	Hráč A	Hráč B	Hráč C
L skóre	6	8	4
P skóre	6	4	6
LEVÉ × PRAVÉ = OSOBNÍ	48	32	24

Zóna AC Zóna AB Zóna BC Zóna AC

Nezapomeňte zapsat také skóre ze zóny mezi prvním a posledním hráčem

◆ Zóna BC • SKÓRE: 4 body



◆ Zóna AC • SKÓRE: 6 bodů



HRA LUCA REMONDA A ROMARICA GALONNIERA
ILUSTROVALA MAUD CHALMELOVÁ

SPLITO

PRAVIDLA HRY

3 až 8 hráčů
Věk 8+
15 min

VIDEONÁVOD

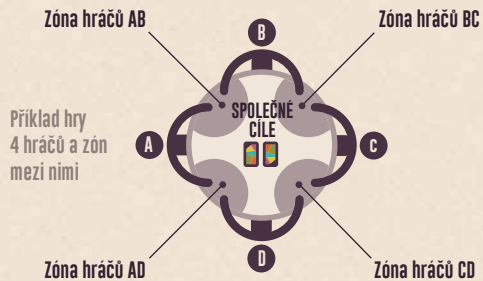


TLAM games

♦ ÚVOD ♦

HERNÍ MATERIÁL • 72 karet splito, 37 karet cílů, 1 bodovací bloček

V karetní hře SPLITO hrajete sami za sebe, ale k zisku bodů musíte spolupracovat se svými sousedy. Během hry budete přispívat do dvou „zón“: jedna bude mezi vámi a sousedem po levici, druhá mezi vámi a sousedem po pravici. V každém kole vyberete 1 kartu ze své ruky a zahrájete ji do jedné ze svých zón a zbylé karty pošlete hráči vlevo. Hra potrvá 13 kol. Jakmile jsou zahrány všechny karty, nastane konec hry a určíte skóre jednotlivých zón. Nakonec zjistíte své osobní skóre vynásobením skóre své levé a pravé zóny. Hráč s nejvyšším osobním skóre vyhrává.



Karty cílů určují podmínky, za které můžete získávat body (těchto karet je 37). Karty splito slouží ke splnění těchto podmínek. Budete je za tímto účelem umisťovat do zón (těchto karet je 72 – 2 kopie každé hodnoty od 1 do 6 v šesti různých barvách).



KARTY SPLITO



KARTY CÍLŮ

1 až 4 kosočtverce určují, kolik bodů získá zóna, pokud na konci hry splňuje tuto podmínku (zde 1 bod).
Podmínka

♦ PŘÍPRAVA HRY ♦

1 • Z karet cílů náhodně vytáhnete 2 karty: jednu kartu se symbolem měsíce a jednu kartu se symbolem hvězdy. Tyto karty budou společnými cíli pro aktuální partii.

Umístěte je doprostřed stolu tak, aby na ně viděli všichni hráči.



2 • Všechny ostatní karty (cílů a splito) zamíchejte dohromady. Poté rozdejte každému hráči 13 karet. Zbylé karty vraťte zpět do krabičky.

♦ PRŮBĚH HRY ♦

V každém kole hrají všichni hráči naráz. Každý hráč vybere tajně 1 kartu ze své ruky. Následně všichni **současně** zahrají svoji zvolenou kartu licem dolů do zóny po levici, nebo po pravici dle svého uvážení. Zahraná karta musí být do dané zóny umístěna jednoznačně, aby později nenastala nedorozumění.

Poznámka: Můžete zahrát kartu splito nebo cíle, volba je jen na vás.



Jakmile všichni hráči vybrali a zahráli karty do zón, všichni je naráz otočí.



Každý hráč poté předá zbylé karty z ruky hráči sedícím po levici.




♦ KONEC HRY ♦

Takto pokračujte, dokud nebudou postupně zahrány všechny karty – celkem 13 kol. Poté spočítejte skóre zón a své osobní skóre.

1 • Nejprve přiřadíte body za společné cíle (uprostřed stolu). Body za tyto cíle může získat kterákoli zóna. Body za společný cíl přiřadíte pouze té zóně, která jej splnila. Pokud nastala shoda při určení většiny, body za daný cíl nezíská žádná zóna.



2 • Poté se podívejte na cíle zahrané v jednotlivých zónách. Pokud byl cíl splněn, daná zóna získá body. Pokud splněn nebyl, otočte kartu licem dolů.



Poznámka: Na rozdíl od společných cílů, body za cíl v zóně může získat pouze ta zóna, ve které je cíl zahráný a splněný.

3 • Nyní v každé zóně sečtete body, které daná zóna získala (tzn. splněné společné cíle uprostřed stolu a splněné cíle v dané zóně).



4 • Osobní skóre spočítá každý hráč tak, že vynásobí skóre své levé a pravé zóny. Detailní popis postupu najdete na zadní straně pravidel.

Hráč s nejvyšším osobním skóre se stává vítězem.

Pokud nastane shoda, vyhrává ten hráč ve shodě, který má ve svých zónách celkem méně karet (splito a cílů dohromady).

♦ DALŠÍ INFORMACE ♦

KOMUNIKACE

Hráči by neměli hovořit například o tom, jaké karty mají v ruce, jakou kartu se chystají zahrát nebo jaké cíle hodlají/nehodlají splnit.

Například nesmíte říct:

„Tenhle cíl splním já.“

„V klidu! Mám tu šestku, co potřebujeme.“

Na druhou stranu, SPLITO je hra o ovlivňování sousedů. Snahy přimět souseda, aby pomohl právě vám, jsou přijatelné.

Například můžete říct:

„Tenhle cíl zatím není splněný.“

„Hele, nehráj už do jeho zóny a hraj taky do mojí!“

HERNÍ PROSTOR

Zorganizuje karty na stole tak, aby bylo zcela jasné, do které zóny patří, a aby na ně bylo vidět. Hráči si smí libovolně prohlížet karty v jakékoli zóně.

BODOVACÍ BLOČEK

Jména hráčů by měla být v bločku zapsaná ve stejném pořadí, v jakém sedí kolem stolu. Viz příklad na poslední straně pravidel.

DOPORUČENÍ

Pokud se k vám připojí nový hráč, posadte jej mezi 2 zkušenější hráče, aby měl větší šanci ve hře obstát.

♦ ČESKÁ VERZE HRY ♦

TLAMA games – Miroslav Tlamicha
Praha, Česká republika
www.tlamagames.com

REDAKCE: Miroslav Tlamicha • PŘEKLAD: Ondřej Polák
KOREKTURY: Marcel Ondrák • GRAFICKÁ ÚPRAVA: Michal Hubáček

TLAMA
games